



NEXT SOLUTIONS

Il futuro dell'Energia

Report dei prezzi di Fine anno 2021

A cura di:

Luca Prosdocimi | Optimization & Dispatching Manager
Giorgio Malattia | Short Term Power Trading Specialist

Si è finalmente concluso il 2021, anno eccezionale per il mercato dell'energia in Europa. Il **PUN chiude dicembre a quota 281,24 €/MWh** e, con il sesto record mensile consecutivo (+24,5% su novembre e +420,4% su dicembre 2020) ha raggiunto un nuovo primato annuale. Nel più classico dei testa coda, si è passati dal PUN medio del 2020 pari a 38,92 €/MWh, il minimo dall'avvio del mercato nel 2004, al **valore record di 125,45 €/MWh del 2021**.

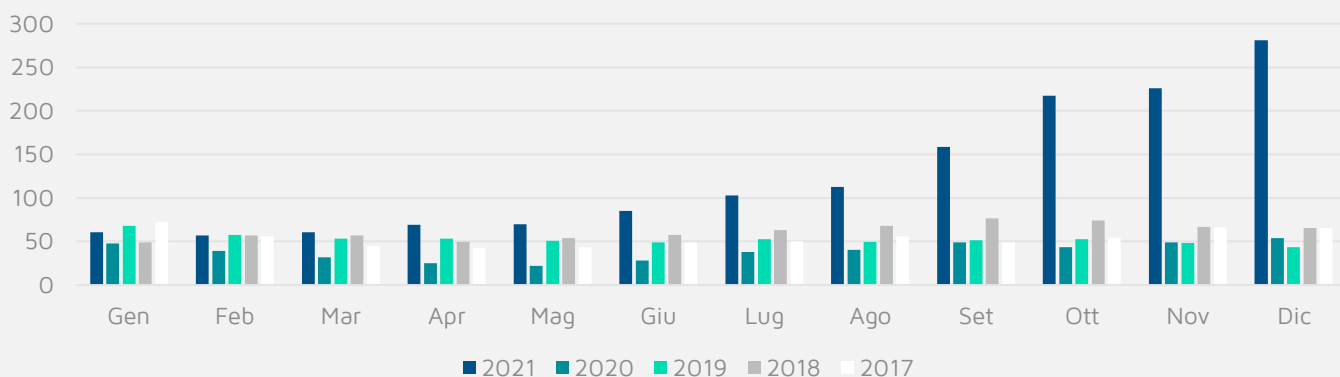
Tale aumento del 222% è stato principalmente guidato dall'**escalation senza precedenti del gas** passato dai valori negativi di Maggio 2021 a prezzi superiori ai 150 €/MWh.

Un ulteriore contributo rialzista è stato dato dal prezzo del **meccanismo ETS**, con i certificati di CO₂ che sono stati scambiati in media a 53,5 €/ton (+109% rispetto al 2020) e hanno raggiunto nuovi massimi storici avvicinandosi, in alcuni periodi, ai 100 €/Ton.

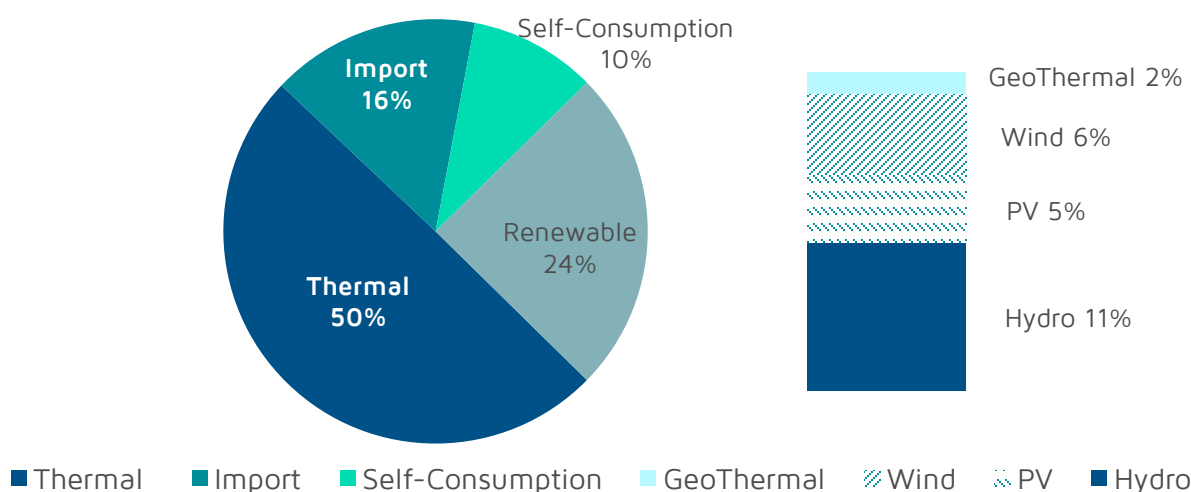
Ad aggravare la situazione, nel mese di dicembre, si sono aggiunti **due fermi non programmati** nel parco di generazione nucleare francese (centrali nucleari di Chooz e Civaux), che hanno privato il paese transalpino di circa 4,5 GW. La conseguenza per il nostro paese è stato un minor import di energia elettrica a basso costo che, nei giorni del 20-21-22 dicembre, si è addirittura trasformato in un export italiano verso la Francia ai massimi livelli tecnici disponibili.

Per quanto riguarda i consumi elettrici nazionali, a oggi solo stimabili attraverso valori preliminari, le prime pubblicazioni indicano 318 TWh, in aumento del 5,6% rispetto al 2020 segnato dai lockdown.

PUN [€/MWh] mensile: anni 2021-2015



Share produttivo e dettaglio dello Share Rinnovabile - 2021



Guardando nel dettaglio il mix produttivo notiamo che, per l'anno appena concluso, **metà dell'energia consumata** nel nostro paese è stata prodotta ricorrendo a fonti fossili e circa un quarto da tecnologie rinnovabili, in leggero calo rispetto all'anno precedente molto favorito dai consumi ridotti, ma comunque in leggero aumento rispetto al 2019. In notevole crescita risultano **gli import**, che superano i **42.000 GWh** grazie alle recenti connessioni con Grecia e Montenegro.

Degna di nota la **CCT** di Dicembre: come si può vedere dalla tabella sottostante i differenziali di prezzo tra il nord e le zone più meridionali del paese sono stati molto elevati. I motivi sono da ricercare, ancora una volta, nella particolare distribuzione della capacità rinnovabile in Italia, prevalentemente localizzata nella zona SUD.

Le zone di mercato meridionali hanno potuto beneficiare della **buona ventosità** del mese di Dicembre, **ottenendo sconti sul PUN molto interessanti: Sardegna -7 €/MWh e Sud, Sicilia, Calabria oltre i 16 €/MWh**. Il Nord, al contrario, ha avuto un prezzo a premio di **5,6 €/MWh sul PUN**.

Prezzo Unico Nazionale (PUN), consuntivo del mese di Dicembre(€/MWh)

281,24

Consuntivo da inizio mese (€/MWh)

	C_CALA	C_NORD	C_SUD	NORD	SARDEGNA	SICILIA	SUD
CCT Baseload	-16,46	4,66	-7,22	5,61	-7,22	-16,44	-16,26



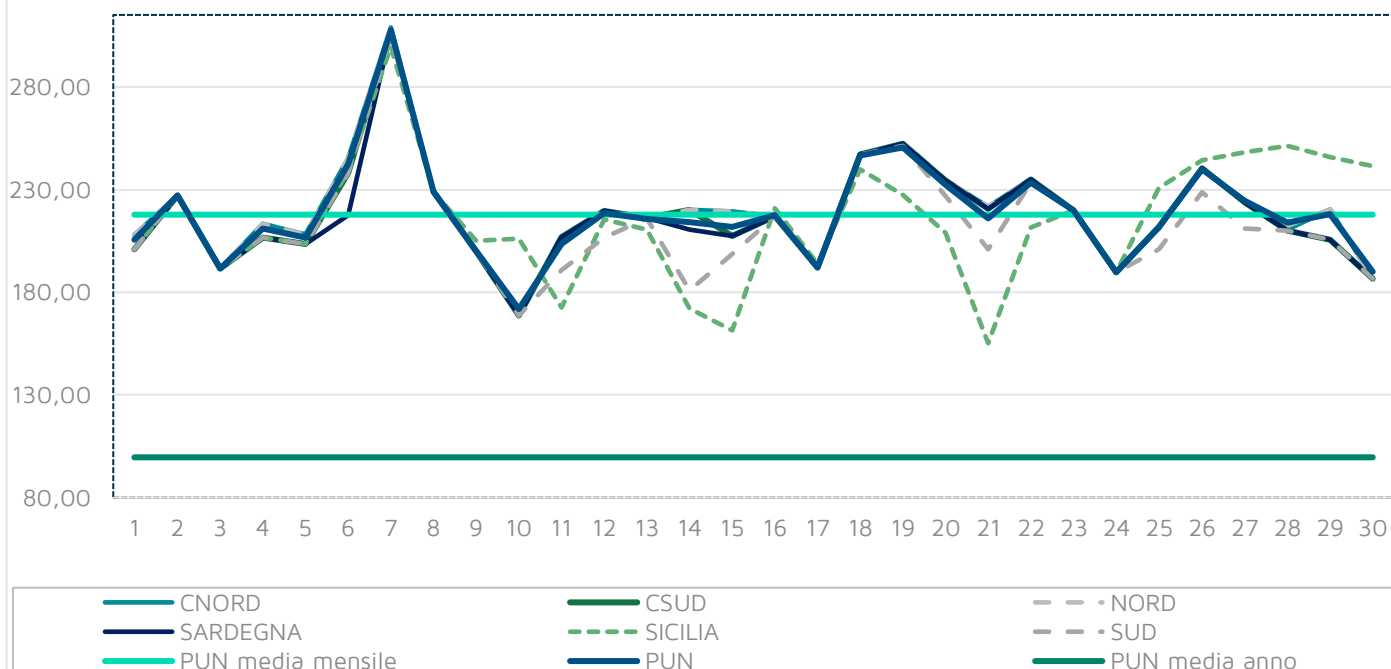
Prezzi mercato MGP (€/MWh), medie giornaliere, source GME

Giorno	PUN	CALA	C_NORD	C_SUD	NORD	SARDEGNA	SICILIA	SUD
01/10/2021	205,61	200,82	207,92	200,82	207,92	200,82	200,82	200,82
02/10/2021	227,13	227,13	227,13	227,13	227,13	227,13	227,13	227,13
03/10/2021	191,60	191,60	191,60	191,60	191,60	191,60	191,60	191,60
04/10/2021	211,11	206,66	213,24	206,66	213,24	206,66	206,66	206,66
05/10/2021	206,71	203,56	208,22	203,56	208,22	203,56	203,59	203,56
06/10/2021	242,46	239,02	245,25	238,12	245,25	217,58	239,02	238,12
07/10/2021	307,72	299,61	308,98	306,97	308,98	306,97	299,61	305,11
08/10/2021	229,07	229,07	229,07	229,07	229,07	229,07	229,07	229,07
09/10/2021	200,18	205,10	199,73	199,73	199,73	199,73	205,10	199,73
10/10/2021	171,87	206,06	168,73	168,73	168,73	168,73	206,06	168,62
11/10/2021	203,48	172,67	206,83	206,83	206,83	206,83	172,67	190,73
12/10/2021	218,54	215,56	219,49	219,49	219,49	219,49	215,56	206,67
13/10/2021	215,78	210,49	216,21	216,21	216,21	216,21	210,49	216,04
14/10/2021	214,07	172,08	220,05	220,05	220,05	210,38	172,08	180,97
15/10/2021	211,86	161,49	219,26	207,51	219,26	207,51	161,49	198,49
16/10/2021	217,45	220,96	217,12	217,12	217,12	217,12	220,96	217,12
17/10/2021	192,08	193,91	191,85	192,00	191,85	192,00	193,91	192,00
18/10/2021	246,65	239,88	247,07	247,07	247,07	247,07	239,88	247,07
19/10/2021	250,54	227,30	252,33	252,33	252,33	252,33	227,30	251,36
20/10/2021	232,34	208,96	234,51	234,51	234,51	234,51	208,96	226,82
21/10/2021	216,01	155,12	221,75	220,56	221,75	220,56	155,12	200,82
22/10/2021	233,28	211,53	235,00	235,00	235,00	235,00	211,53	233,46
23/10/2021	219,75	219,75	219,75	219,75	219,75	219,75	219,75	219,75
24/10/2021	189,63	189,63	189,63	189,63	189,63	189,63	189,63	189,63
25/10/2021	211,93	200,89	211,60	211,60	211,60	211,60	230,87	200,89
26/10/2021	239,88	228,66	240,43	240,43	240,43	240,43	244,34	228,66
27/10/2021	224,42	210,94	224,02	223,68	224,02	223,68	248,17	210,94
28/10/2021	213,78	210,06	210,42	210,06	212,34	210,06	251,26	210,06
29/10/2021	218,04	205,50	220,46	205,50	220,46	205,50	245,91	205,50
30/10/2021	190,08	186,62	186,62	186,62	186,62	186,62	241,46	186,62
31/10/2021	194,34	190,44	190,44	190,44	190,44	190,44	252,04	190,44

Consuntivo da inizio mese(€/MWh)

Prezzi mercato MGP (€/MWh)	217,66	207,78	218,54	216,73	218,60	215,76	216,84	212,08
----------------------------	--------	--------	--------	--------	--------	--------	--------	--------

Andamento dei prezzi - mensile

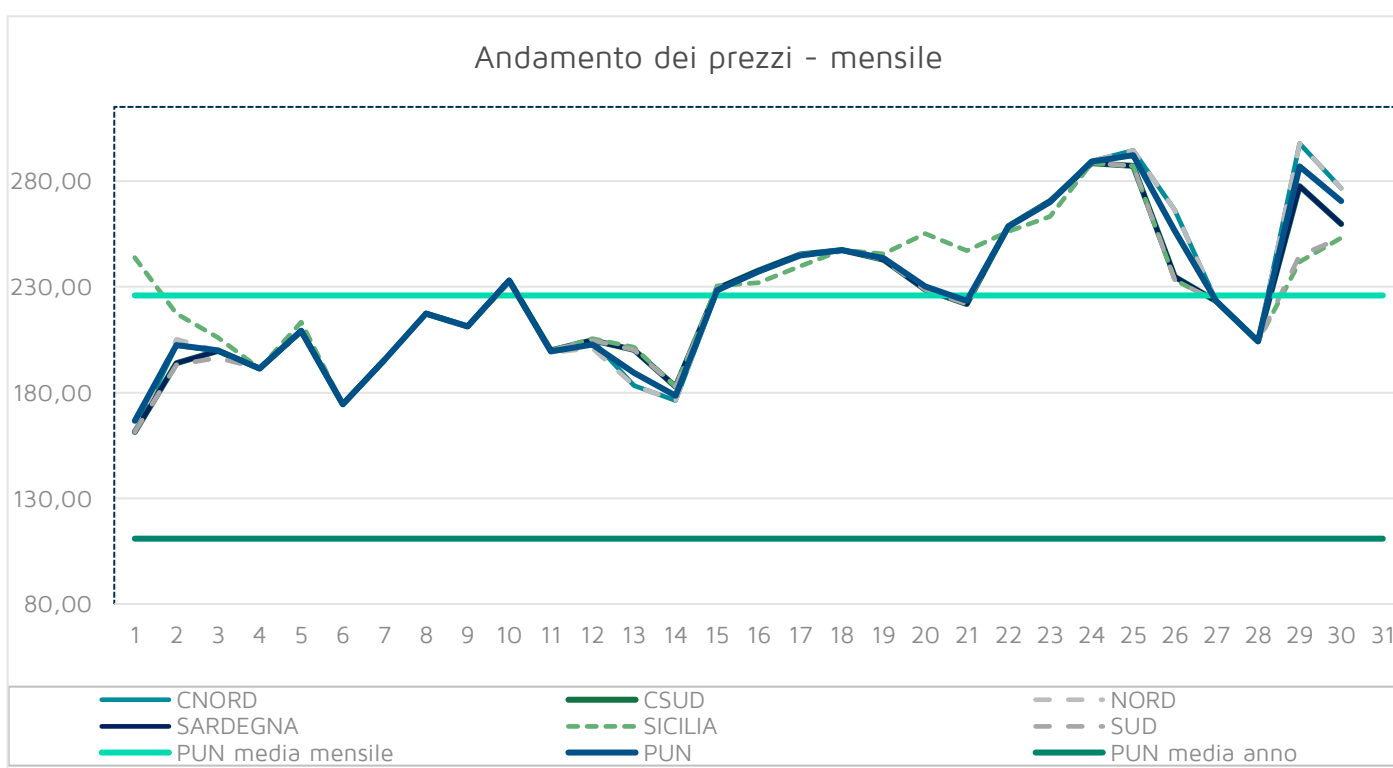


Prezzi mercato MGP (€/MWh), medie giornaliere, source GME

Giorno	PUN	CALA	C_NORD	C_SUD	NORD	SARDEGNA	SICILIA	SUD
01/11/2021	166,61	161,31	161,31	161,31	161,31	161,31	243,93	161,31
02/11/2021	202,61	193,20	202,30	194,00	205,18	194,00	217,31	193,20
03/11/2021	199,89	194,85	199,76	199,76	199,76	199,76	206,16	196,43
04/11/2021	191,28	191,29	191,28	191,28	191,28	191,28	191,29	191,28
05/11/2021	209,27	213,31	208,95	208,95	208,95	208,95	213,31	208,95
06/11/2021	174,42	174,42	174,42	174,42	174,42	174,42	174,42	174,42
07/11/2021	195,48	195,48	195,48	195,48	195,48	195,48	195,48	195,48
08/11/2021	217,42	217,42	217,42	217,42	217,42	217,42	217,42	217,42
09/11/2021	211,30	211,30	211,30	211,30	211,30	211,30	211,30	211,30
10/11/2021	232,94	231,99	233,11	232,95	233,11	232,95	231,99	231,99
11/11/2021	199,45	200,04	200,04	200,04	199,01	200,04	200,04	200,04
12/11/2021	202,71	205,46	204,79	204,79	201,07	204,79	205,46	204,79
13/11/2021	189,38	201,47	183,25	200,29	183,25	200,29	201,47	200,29
14/11/2021	178,63	182,89	176,15	182,89	176,15	182,89	182,89	182,89
15/11/2021	228,47	230,59	227,91	229,20	227,91	229,20	230,59	229,20
16/11/2021	237,31	231,99	237,74	237,74	237,74	237,74	231,99	236,72
17/11/2021	244,99	239,84	245,35	245,35	245,35	245,35	239,84	245,35
18/11/2021	247,47	247,44	247,47	247,47	247,47	247,47	247,44	247,47
19/11/2021	243,49	242,96	243,49	242,96	243,49	242,96	245,71	242,96
20/11/2021	230,29	228,81	228,81	228,81	228,81	228,81	255,34	228,81
21/11/2021	223,47	221,95	221,95	221,95	221,95	221,95	247,04	221,95
22/11/2021	258,53	258,64	258,64	258,64	258,64	258,64	256,26	258,64
23/11/2021	270,21	263,23	270,69	270,69	270,69	270,69	263,23	270,69
24/11/2021	289,27	288,52	289,61	288,52	289,61	288,52	288,52	288,52
25/11/2021	292,23	287,18	294,46	287,18	294,46	287,18	287,18	287,18
26/11/2021	256,40	233,39	266,42	234,88	266,42	234,88	233,39	233,39
27/11/2021	223,18	223,10	223,22	223,10	223,22	223,10	223,10	223,10
28/11/2021	204,21	204,21	204,21	204,21	204,21	204,21	204,21	204,21
29/11/2021	287,01	241,89	297,81	277,65	297,81	277,65	241,89	244,76
30/11/2021	270,64	253,31	276,67	259,82	276,67	259,82	253,31	253,31

Consuntivo da inizio mese(€/MWh)

Prezzi mercato MGP (€/MWh)	225,95	222,38	226,47	224,44	226,41	224,44	228,05	222,87
----------------------------	---------------	---------------	---------------	---------------	---------------	---------------	---------------	---------------



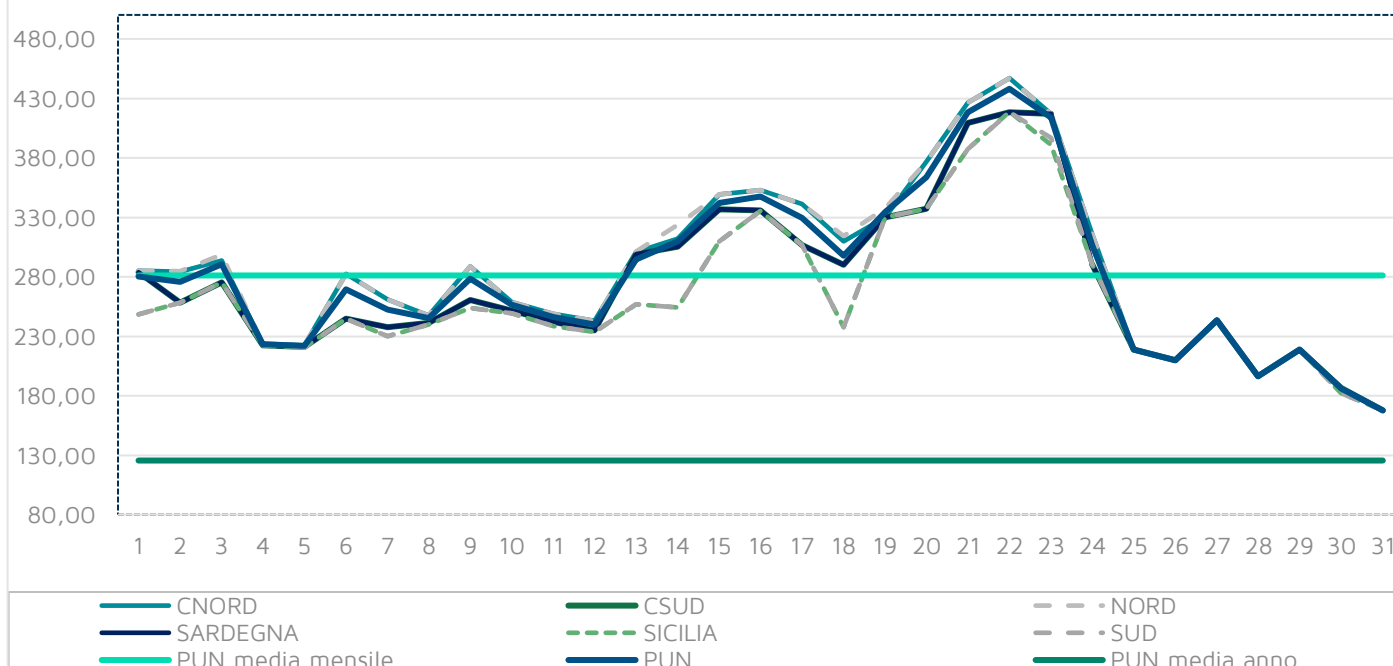
Prezzi mercato MGP (€/MWh), medie giornaliere, source GME

Giorno	PUN	CALA	C_NORD	C_SUD	NORD	SARDEGNA	SICILIA	SUD
01/12/2021	280,46	248,32	285,26	283,99	285,26	283,99	248,32	248,32
02/12/2021	275,75	258,35	284,22	258,35	284,59	258,35	258,35	258,35
03/12/2021	290,60	275,51	293,63	275,51	298,87	275,51	275,51	275,51
04/12/2021	223,44	222,55	223,90	222,55	223,90	222,55	222,55	222,55
05/12/2021	221,87	220,75	222,33	221,32	222,33	221,32	220,75	220,75
06/12/2021	269,73	244,74	282,43	244,74	282,43	244,74	244,74	244,74
07/12/2021	252,60	229,94	261,22	237,88	261,22	237,88	229,94	229,94
08/12/2021	245,10	240,01	247,58	241,37	247,58	241,37	240,01	240,01
09/12/2021	278,55	253,93	288,68	260,51	288,68	260,51	253,93	253,93
10/12/2021	256,32	249,18	258,99	251,62	258,99	251,62	249,18	249,18
11/12/2021	246,14	238,42	248,91	242,35	248,91	242,35	238,42	238,42
12/12/2021	240,01	233,79	242,98	235,13	242,98	235,13	233,79	233,79
13/12/2021	294,75	257,05	300,83	299,20	301,23	299,20	257,05	257,05
14/12/2021	309,68	254,44	312,18	305,61	323,65	305,61	254,44	254,44
15/12/2021	341,99	309,95	349,32	336,80	349,32	336,80	309,95	309,95
16/12/2021	347,35	335,23	353,09	335,68	353,09	335,68	335,23	335,23
17/12/2021	329,72	306,52	341,24	306,52	341,24	306,52	306,52	306,52
18/12/2021	297,88	237,58	310,04	289,96	314,50	289,96	237,58	237,58
19/12/2021	334,32	330,16	330,16	330,16	337,87	330,16	330,16	330,16
20/12/2021	363,88	337,11	376,65	337,36	376,65	337,36	337,11	337,11
21/12/2021	418,36	387,65	426,68	409,52	426,68	409,52	387,65	387,65
22/12/2021	437,94	418,54	447,26	418,54	447,26	418,54	418,61	418,54
23/12/2021	413,88	390,60	417,00	416,98	417,00	416,98	391,11	396,73
24/12/2021	306,86	290,76	316,28	290,76	316,28	290,76	290,76	290,76
25/12/2021	219,02	219,02	219,02	219,02	219,02	219,02	219,02	219,02
26/12/2021	209,88	209,88	209,88	209,88	209,88	209,88	209,88	209,88
27/12/2021	243,63	243,63	243,63	243,63	243,63	243,63	243,63	243,63
28/12/2021	196,40	195,91	196,61	196,61	196,40	196,61	195,91	195,91
29/12/2021	218,85	218,85	218,85	218,85	218,85	218,85	218,85	218,85
30/12/2021	186,01	182,28	186,65	186,65	186,65	186,65	182,28	182,28
31/12/2021	167,53	167,53	167,53	167,53	167,53	167,53	167,53	167,53

Consuntivo da inizio mese(€/MWh)

Prezzi mercato MGP (€/MWh)	281,24	264,78	285,90	274,02	286,85	274,02	264,80	264,98
----------------------------	--------	--------	--------	--------	--------	--------	--------	--------

Andamento dei prezzi - mensile

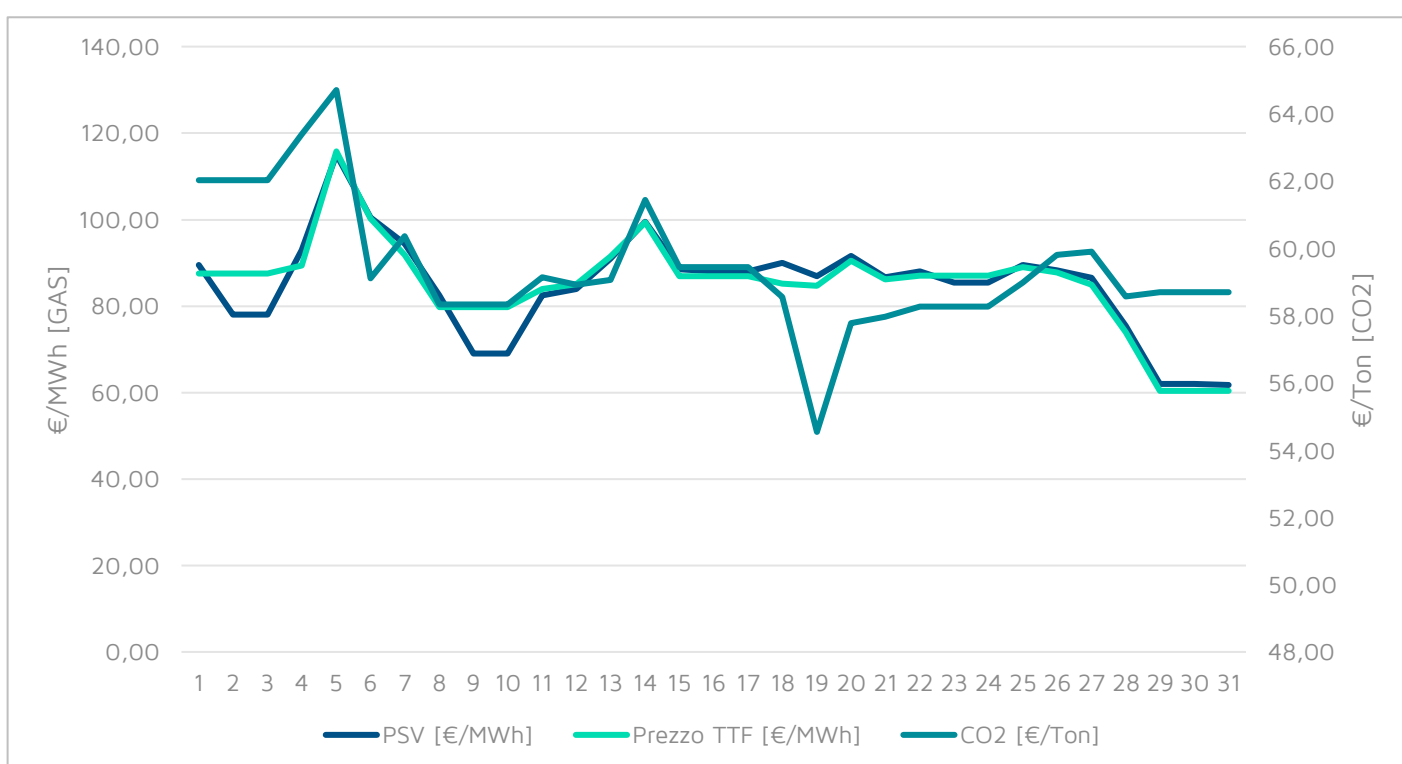


valori da fonte EPEX SPOT, NORDPOOL, ICE

Giorno	PSV [€/MWh]	CO2 [€/Ton]	Clean Spark Spread [€/MWh]	Prezzo TTF [€/MWh]	Prezzo Germania [€/MWh]	Prezzi Francia [€/MWh]
01/10/2021	89,50	62,04	16,89	87,60	100,33	141,81
02/10/2021	78,00	62,04	60,11	87,60	104,06	101,61
03/10/2021	78,00	62,04	24,57	87,60	40,96	64,53
04/10/2021	92,95	63,40	15,45	89,40	158,12	156,36
05/10/2021	115,10	64,72	-31,17	115,80	159,73	159,80
06/10/2021	100,50	59,12	33,92	100,30	184,12	182,15
07/10/2021	94,50	60,37	110,09	91,90	302,53	298,32
08/10/2021	82,50	58,33	54,75	79,78	203,89	203,56
09/10/2021	69,00	58,33	51,33	79,78	139,49	182,83
10/10/2021	69,00	58,33	23,01	79,78	144,34	149,24
11/10/2021	82,50	59,15	28,89	84,00	167,84	183,00
12/10/2021	84,00	58,93	41,19	85,10	167,43	188,47
13/10/2021	91,00	59,07	25,18	91,50	188,24	194,28
14/10/2021	99,50	61,44	6,67	99,45	167,81	199,52
15/10/2021	88,50	59,44	25,86	87,00	116,65	214,12
16/10/2021	88,00	59,44	32,39	87,00	156,78	189,76
17/10/2021	88,00	59,44	7,02	87,00	142,16	165,97
18/10/2021	90,00	58,56	58,10	85,20	189,72	198,34
19/10/2021	87,00	54,55	68,94	84,70	153,46	164,07
20/10/2021	91,60	57,78	41,02	90,50	60,11	101,09
21/10/2021	86,65	57,98	33,97	86,20	61,50	151,90
22/10/2021	88,00	58,27	48,59	87,05	71,87	209,65
23/10/2021	85,50	58,27	39,78	87,05	139,38	208,70
24/10/2021	85,50	58,27	9,66	87,05	99,41	168,54
25/10/2021	89,50	58,99	24,19	89,00	173,65	206,44
26/10/2021	88,30	59,81	54,13	87,83	178,02	215,68
27/10/2021	86,60	59,90	41,86	84,95	143,84	204,45
28/10/2021	75,50	58,57	52,58	74,00	153,54	193,46
29/10/2021	62,00	58,71	82,27	60,40	112,97	152,56
30/10/2021	62,00	58,71	54,31	60,40	84,15	120,50
31/10/2021	61,75	58,71	59,05	60,40	61,45	79,00

Consuntivo da inizio mese (€/MWh)

PSV [€/MWh]	CO2 [€/Ton]	Clean Spark Spread [€/MWh]	Prezzo TTF [€/MWh]	Prezzo Germania [€/MWh]	Prezzi Francia [€/MWh]
84,85	59,44	38,54	85,33	139,60	172,57

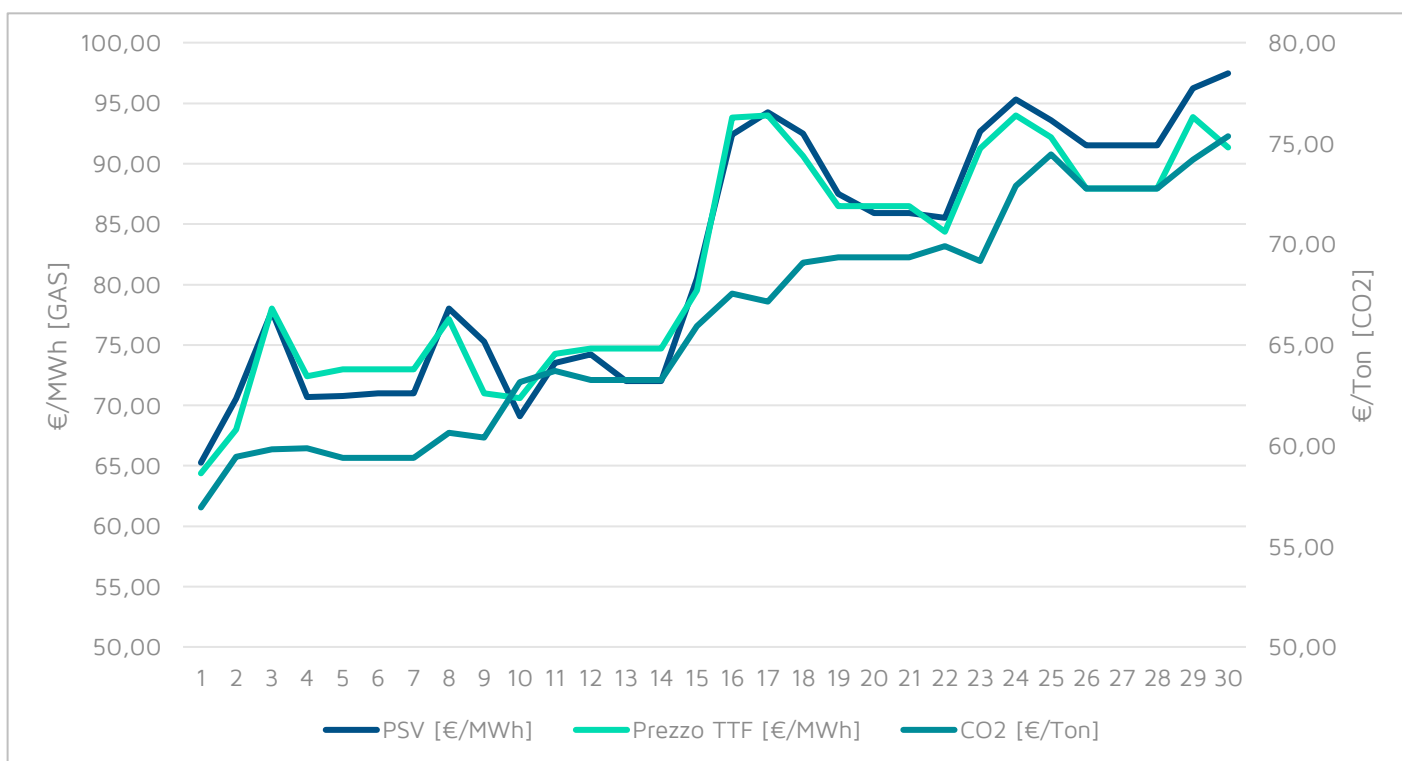


valori da fonte EPEX SPOT, NORDPOOL, ICE

Giorno	PSV [€/MWh]	CO2 [€/Ton]	Clean Spark Spread [€/MWh]	Prezzo TTF [€/MWh]	Prezzo Germania [€/MWh]	Prezzi Francia [€/MWh]
01/11/2021	65,25	56,94	64,28	64,40	95,49	92,37
02/11/2021	70,55	59,46	74,99	67,98	204,11	203,95
03/11/2021	77,80	59,82	25,66	78,00	193,14	186,06
04/11/2021	70,70	59,86	58,56	72,40	172,11	178,85
05/11/2021	70,80	59,39	54,12	73,00	160,09	188,25
06/11/2021	71,00	59,39	89,49	73,00	76,76	164,51
07/11/2021	71,00	59,39	154,75	73,00	35,41	136,93
08/11/2021	78,00	60,63	62,50	77,13	177,41	210,23
09/11/2021	75,30	60,41	38,77	71,00	163,14	190,22
10/11/2021	69,10	63,16	21,28	70,60	176,26	232,40
11/11/2021	73,50	63,70	44,41	74,25	190,43	187,89
12/11/2021	74,20	63,27	58,29	74,70	166,90	186,37
13/11/2021	72,00	63,27	59,69	74,70	156,90	170,01
14/11/2021	72,00	63,27	57,97	74,70	169,30	172,05
15/11/2021	80,50	65,93	38,87	79,50	227,96	228,06
16/11/2021	92,40	67,55	21,49	93,80	237,47	236,96
17/11/2021	94,25	67,16	-7,24	94,00	180,60	214,24
18/11/2021	92,50	69,10	50,01	90,64	139,90	238,29
19/11/2021	87,50	69,36	63,26	86,50	131,63	243,74
20/11/2021	85,90	69,36	48,07	86,50	110,22	231,13
21/11/2021	85,90	69,36	31,74	86,50	144,84	226,67
22/11/2021	85,50	69,91	49,59	84,35	233,17	251,84
23/11/2021	92,65	69,17	22,80	91,25	241,87	270,21
24/11/2021	95,30	72,91	-13,51	94,00	273,89	295,82
25/11/2021	93,60	74,46	11,50	92,20	243,35	302,14
26/11/2021	91,50	72,78	43,95	87,95	188,38	275,16
27/11/2021	91,50	72,78	28,49	87,95	202,90	220,09
28/11/2021	91,50	72,78	17,85	87,95	201,17	204,21
29/11/2021	96,25	74,21	12,69	93,88	265,96	301,12
30/11/2021	97,50	75,37	-13,74	91,35	123,84	271,99

Consuntivo da inizio mese (€/MWh)

PSV [€/MWh]	CO2 [€/Ton]	Clean Spark Spread [€/MWh]	Prezzo TTF [€/MWh]	Prezzo Germania [€/MWh]	Prezzi Francia [€/MWh]
82,18	66,14	42,35	81,57	176,15	217,06



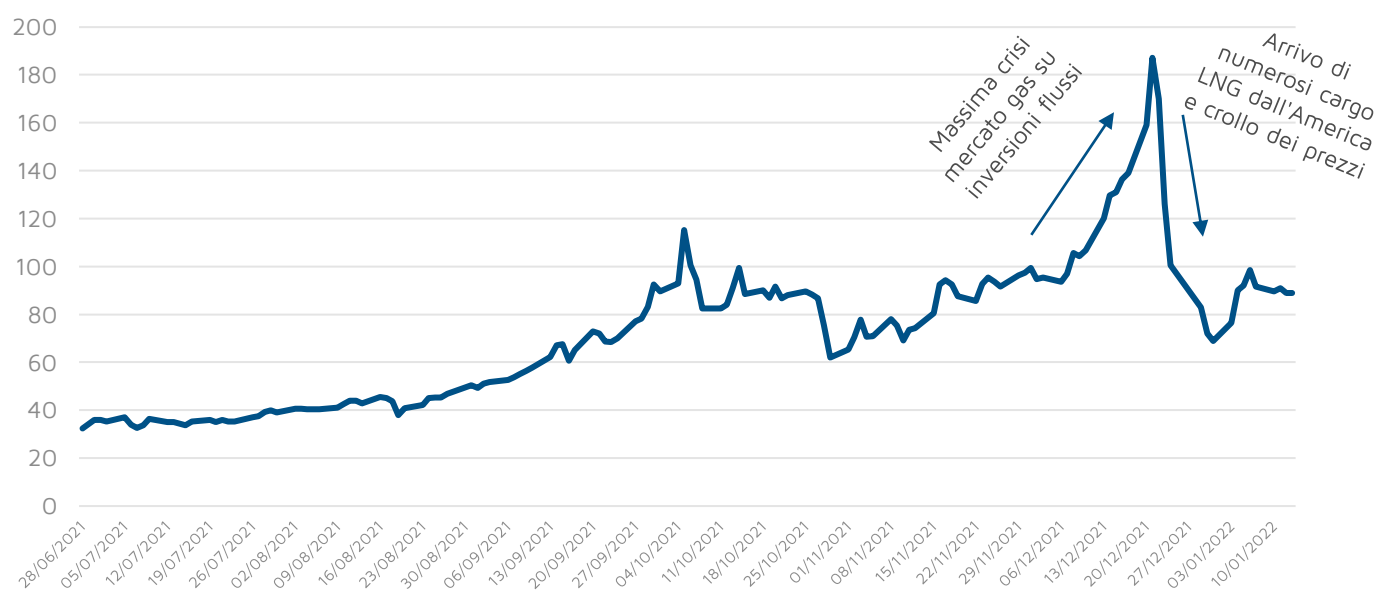
valori da fonte EPEX SPOT, NORDPOOL, ICE

Giorno	PSV [€/MWh]	CO2 [€/Ton]	Clean Spark Spread [€/MWh]	Prezzo TTF [€/MWh]	Prezzo Germania [€/MWh]	Prezzi Francia [€/MWh]
01/12/2021	99,40	76,81	-6,51	97,50	91,00	280,10
02/12/2021	94,70	79,86	22,89	91,85	195,04	277,77
03/12/2021	95,30	78,25	-13,25	89,20	149,97	299,22
04/12/2021	90,60	78,25	15,13	89,20	196,26	222,17
05/12/2021	90,60	78,25	10,72	89,20	157,71	221,00
06/12/2021	93,70	81,25	39,66	87,57	265,39	282,52
07/12/2021	97,00	84,91	97,53	96,70	216,19	258,65
08/12/2021	105,70	88,88	1,20	98,90	184,06	247,43
09/12/2021	104,20	80,20	-22,09	101,25	277,88	287,50
10/12/2021	106,80	83,73	-56,44	103,60	239,78	247,19
11/12/2021	106,80	83,73	-24,83	103,60	237,35	249,47
12/12/2021	106,80	83,73	-9,76	103,60	183,12	250,85
13/12/2021	120,00	82,12	-36,91	115,85	264,66	300,69
14/12/2021	129,75	79,48	-56,18	127,20	295,82	329,27
15/12/2021	131,00	80,50	-61,07	127,00	295,20	346,28
16/12/2021	136,38	84,77	-67,00	132,25	344,30	353,09
17/12/2021	139,00	73,28	-93,63	136,90	338,14	341,24
18/12/2021	139,00	73,28	-39,06	136,90	259,51	315,80
19/12/2021	139,00	73,28	-35,17	136,90	119,67	343,16
20/12/2021	159,00	79,38	-93,06	149,00	331,37	382,08
21/12/2021	187,10	79,38	-162,41	182,30	431,98	442,88
22/12/2021	170,00	79,38	-112,88	166,75	416,72	452,94
23/12/2021	126,00	79,38	-43,39	124,00	300,73	416,44
24/12/2021	100,50	79,38	-25,39	105,00	196,21	319,53
25/12/2021	102,00	79,38	-17,67	105,00	198,29	218,11
26/12/2021	102,00	79,38	-45,99	105,00	172,46	185,37
27/12/2021	102,00	79,38	-14,38	105,00	148,83	161,08
28/12/2021	102,00	79,38	0,68	105,00	104,23	101,64
29/12/2021	83,00	79,38	33,78	95,90	155,60	155,60
30/12/2021	72,00	79,38	52,82	78,50	73,26	105,74
31/12/2021	69,00	79,38	38,75	66,50	12,13	120,02

Consuntivo da inizio mese (€/MWh)

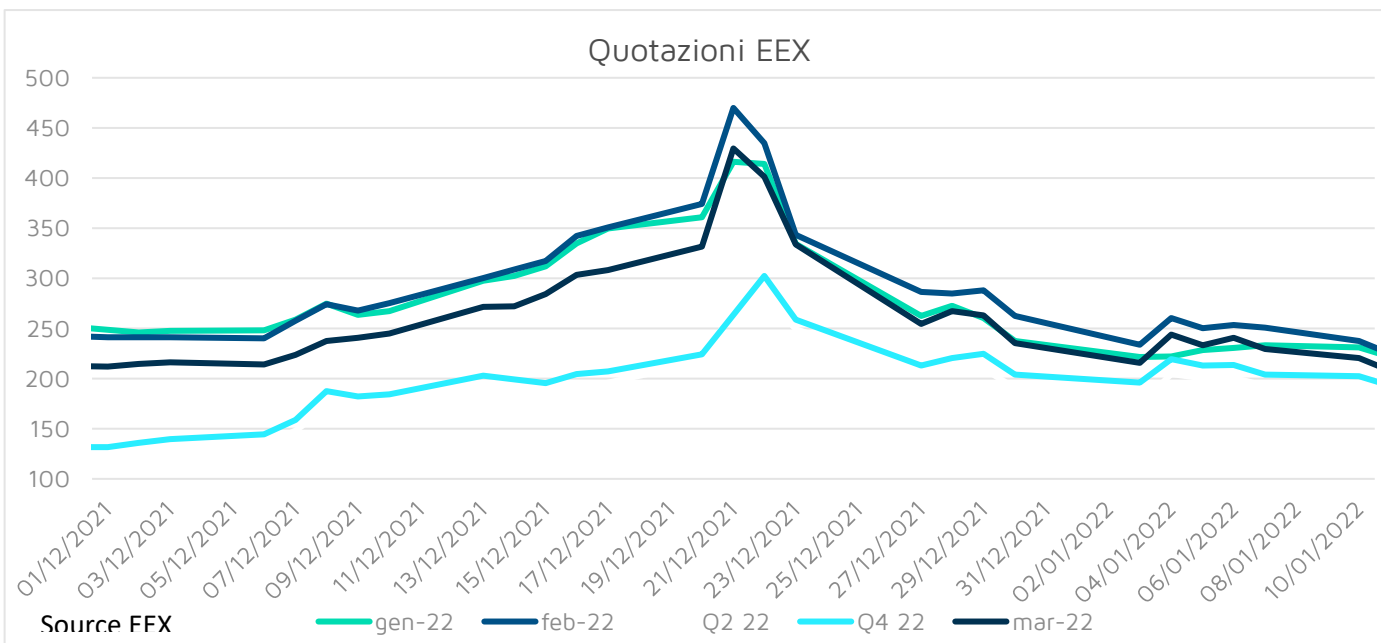
PSV [€/MWh]	CO2 [€/Ton]	Clean Spark Spread [€/MWh]	Prezzo TTF [€/MWh]	Prezzo Germania [€/MWh]	Prezzi Francia [€/MWh]
112,91	51,74	-14,34	111,39	221,06	274,67

Il gas è stato il "main driver" del mercato energy a partire dalla seconda metà del 2021. Dopo aver toccato valori negativi in alcuni scambi del 2020, la commodities si è ripresa riportandosi, a inizio anno, in un range compreso tra i 20 €/MWh e i 30 €/MWh. Tuttavia, a partire da giugno, il prezzo ha avuto un rally senza precedenti, arrivando a superare i 180 €/MWh nel momento di maggior crisi.



valori da fonte EEX (€/MWh)

	gen-22	feb-22	mar-22	Q2 22	Q3 22	Q4 22
Baseload	228,45	250,30	233,25	200,64	205,00	213,00



Come più volte riportato durante il corso dell'anno, l'**aumento dei prezzi del gas** è derivato da una concausa di fattori, in particolare:

- Le **ridotte esportazioni dalla Russia**: a partire da Settembre 2021, Gazprom ha iniziato a ridurre progressivamente l'immissione di gas in Europa al fine di mettere pressione ai governi dell'Unione per il completamento del nuovo gasdotto Nord Stream 2. Durante il picco di prezzo di Dicembre, si è arrivati ad avere un "reverse flow" (flusso dall'Europa alla Russia) nel gasdotto Ucraino.
- Una **ridotta produzione interna**: negli ultimi anni l'estrazione di gas naturale all'interno dell'Unione Europea si è dimezzata. In particolare, le estrazioni al giacimento di Groningen (il più grande d'Europa), sono state progressivamente bloccate a causa di problemi strutturali che hanno portato a cedimenti nel terreno circostante e alla successiva instabilità geologica.
- L'**afflusso di LNG verso i mercati asiatici**: per tutto l'anno, fino al picco di Dicembre, le navi di LNG hanno preferito approdare sul mercato asiatico JKM riducendo la disponibilità di gas in Europa.
- Un **maggior uso di gas a seguito delle politiche di decarbonizzazione**: la diminuzione dell'uso di carbone non è stata compensata dall'inserimento di nuove fonti rinnovabili, bensì da un aumento di produzione da impianti CCGT a gas naturale.

Dopo aver quasi toccato i **200 €/MWh**, il "rally" ha avuto finalmente una battuta d'arresto grazie a un afflusso di LNG a livelli record. Infatti, il livello di prezzo ha fatto sì che fosse di nuovo conveniente vendere il gas liquefatto in arrivo dall'America in Europa, invece che in Asia, mettendo una "pezza" alla crisi gas nell'immediato.

L'andamento dei **futures power** ha seguito pedissequamente il valore del gas, raggiungendo il picco prima di Natale con valori che, per la parte più a breve termine della curva, hanno superato i 400 €/MWh per poi ritracciare assestandosi in un range tra i 200 e i 300 €/MWh.

Ci si appropria, quindi, a quest'anno in una situazione di forte incertezza: da un lato la crisi del gas è solamente tamponata dall'afflusso di LNG, in quanto le altre concause persistono e gli stoccaggi rimangono ai loro minimi storici (uno shock termico potrebbe dunque volgere in negativo la situazione in un batter d'occhio).

Dall'altra, numerosi supplier di energia stanno affrontando costi elevatissimi e problemi di cash flow che ne minano la sopravvivenza. Sarà quindi un 2022 da vivere in apnea cercando di capire quale sarà lo sviluppo di questa crisi e come i mercati energetici si assesteranno cercando un nuovo precario equilibrio.



NEXT SOLUTIONS

GRAZIE